



GNPL

Garante Nazionale
dei diritti delle persone
private della libertà personale



Il Collegio

Riccardo Turrini Vita, Irma Conti, Mario Serio

Osservatorio penitenziario (GNPL) Focus suicidi e decessi in carcere anno 2025¹

Aggiornamento 10 marzo 2025

RACCOLTA E ANALISI DATI A CURA DI GIOVANNI SURIANO (GNPL)

FONTE: DIPARTIMENTO DELL'AMMINISTRAZIONE PENITENZIARIA (DAP)

¹ Si specifica che tutti i dati inseriti nei Focus suicidi e Report monitoraggio spazi detentivi sono estrapolati dagli applicativi messi a disposizione dal Dipartimento dell'Amministrazione penitenziaria (DAP) ed analizzati a cura dell'Ufficio del Garante nazionale.



Indice	Pag.	
<i>Tabella 1</i>	Decessi – Storico 2021-2025 (periodo di riferimento dal 1° gennaio al 10 marzo dell’anno)	3
<i>Grafico 1</i>	Andamento suicidi periodo 2021-2025	3
	1. Suicidi	
<i>Grafico 2</i>	Andamento suicidi – Storico 2021-2025 (periodo di riferimento dal 1° gennaio al 10 febbraio dell’anno)	4
<i>Grafico 3</i>	Andamento suicidi distribuiti per periodo 2021-2025	4
<i>Grafico 4</i>	Sesso e nazionalità	5
<i>Grafico 5</i>	Fasce d’età	5
<i>Grafico 6</i>	Posizione giuridica	5
<i>Grafico 7</i>	Tipologia di reato ascritto	6
<i>Tabella 2</i>	Numero di persone che si sono suicidate coinvolte in altri eventi critici	6
<i>Tabella 3</i>	Totale Istituti coinvolti per tipologia	6
<i>Tabella 4</i>	Numero suicidi per Istituto in ordine alla data di registrazione	7
<i>Tabella 5</i>	Numero suicidi per Istituto	7
<i>Tabella 6</i>	Numero suicidi per Regione	7
<i>Grafico 8</i>	Numero suicidi per Regione	8
<i>Tabella 7</i>	Suicidi - Anno 2025	8
<i>Tabella 8</i>	Capienza / Posti regolarmente disponibili / Persone detenute presenti / Indice di sovraffollamento	9
<i>Grafico 9</i>	Tipologia di Sezioni in cui sono avvenuti i suicidi	9
<i>Tabella 9</i>	Istituti e Sezioni in cui sono avvenuti i suicidi	9
<i>Tabella 10</i>	Sezioni o luogo in cui sono avvenuti i suicidi	10
<i>Grafico 10</i>	Sezioni in cui sono avvenuti i suicidi	11
<i>Tabella 11</i>	Persone che si sono suicidate: senza fissa dimora, attività lavorativa, grado di istruzione	11
<i>Tabella 12</i>	Modalità suicidio	12
<i>Tabella 13</i>	Motivazione	12
<i>Tabella 14</i>	Eventi critici: storico 2024-2025	13
<i>Tabella 15</i>	Istituti in cui sono avvenuti i suicidi: n° tentativi di suicidio, atti di autolesionismo, sciopero della fame e/o sete - Rilevazione da inizio 2025	13
<i>Tabella 16</i>	Tentativi di suicidi - Primi 30 Istituti per numero di eventi - Anno 2024	14
<i>Tabella 17</i>	Atti di autolesionismo – Primi 30 Istituti per numero di eventi – Anno 2024	15
	2. Decessi per cause da accertare	
<i>Tabella 18</i>	Decessi per cause da accertare – Anno 2025	16
<i>Tabella 19</i>	Istituti che hanno registrato decessi per cause da accertare - Anno 2025	17
	3. Decessi per cause naturali	
<i>Tabella 20</i>	Decessi per cause naturali – Anno 2025	18
<i>Tabella 21</i>	Istituti con numero eventi decesso per cause naturali – Anno 2025	20



Il Dipartimento dell'Amministrazione Penitenziaria da inizio del 2025 ha registrato complessivamente **57 decessi: 13 suicidi, 11 decessi per cause da accertare e 33 decessi per cause naturali.** (Cfr. Graf. n. 1; tabella n. 1, 17 e 18)

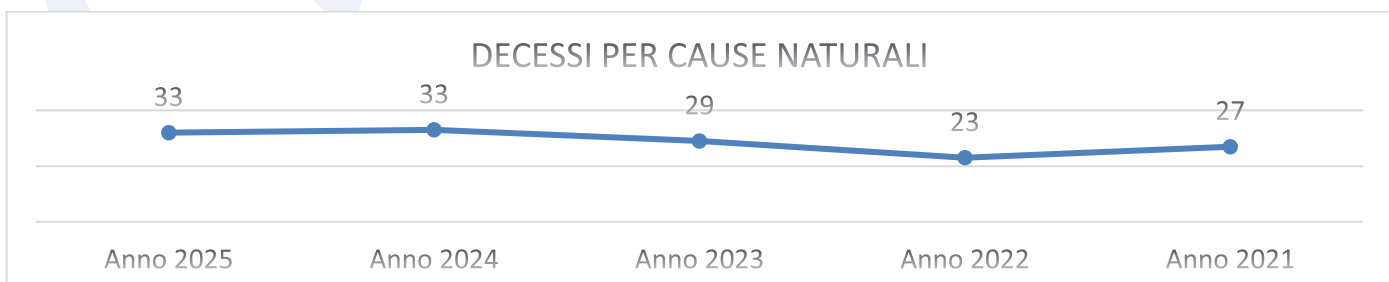
TABELLA N. 1 – DECESSI: STORICO 2021-2025

PERIODO DI RIFERIMENTO DAL 1° GENNAIO AL 10 MARZO DELL'ANNO

Decessi registrati	Anno 2025	Anno 2024	Anno 2023	Anno 2022	Anno 2021
Suicidi	13	20	10	13	11
Decessi per cause naturali	33	33	29	23	27
Decessi per cause da accertare	11	3	5	6	3
Omicidi	0	0	0	0	1
Decesso accidentale	0	0	0	0	1
Totale	57	56	44	42	43

GRAFICO N. 1 - DECESSI: STORICO 2021-2025

PERIODO DI RIFERIMENTO DAL 1° GENNAIO AL 10 MARZO DELL'ANNO





1. Suicidi

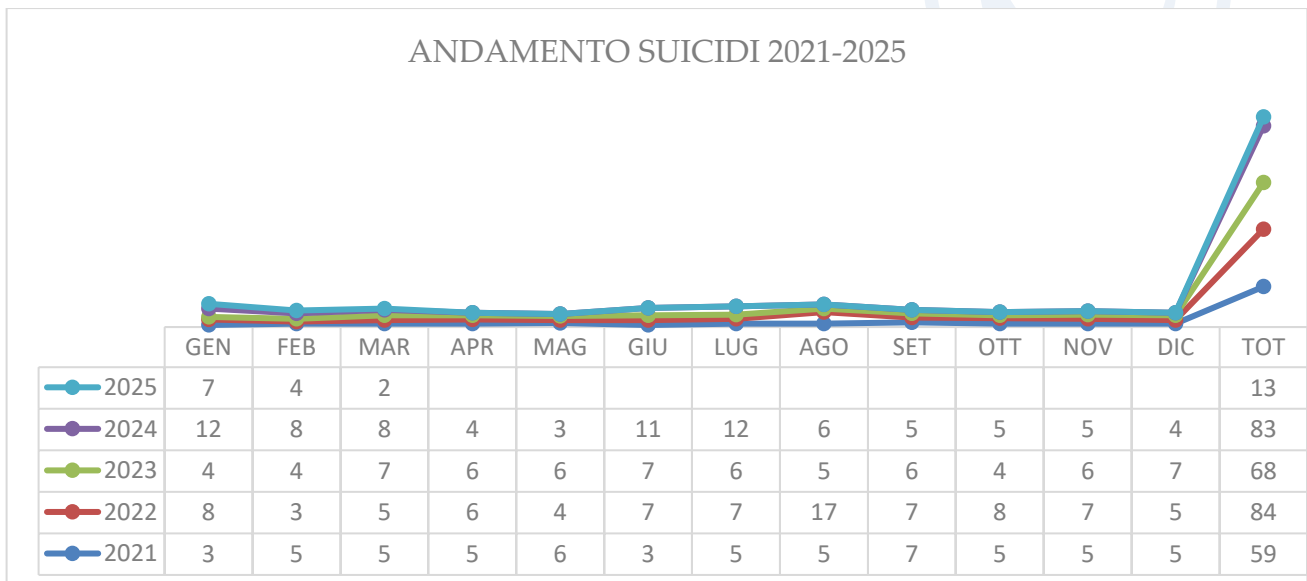
GRAFICO N.2

ANDAMENTO SUICIDI – ANNI 2021-2025
(PERIODO DI RIFERIMENTO DAL 1° GENNAIO AL 3 MARZO DELL'ANNO)



GRAFICO N. 3

ANDAMENTO SUICIDI DISTRIBUITI PER PERIODO 2021-2025

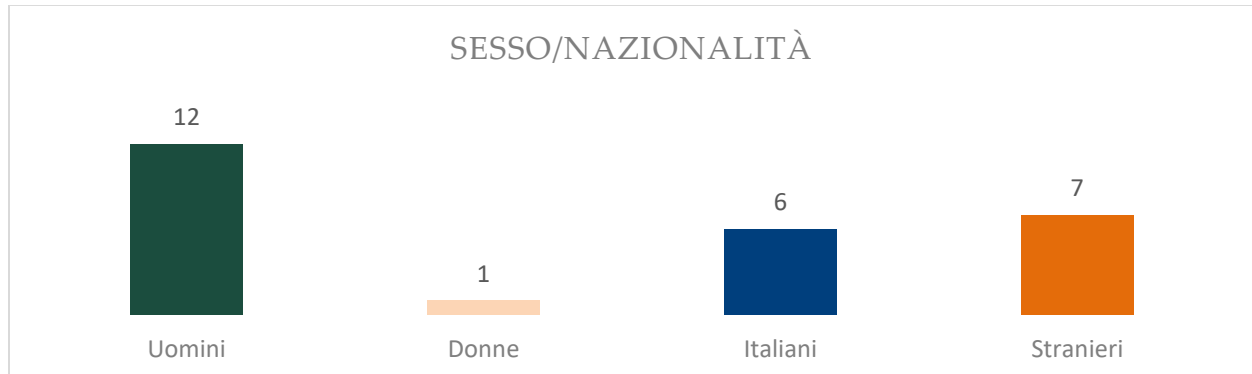


Analizzando i dati personali, si rileva che delle **13** persone morte per suicidio 11 erano di sesso maschile e 1 femminile. Riguardo alla nazionalità, 6 erano italiani e 7 stranieri, provenienti da 4 diversi Paesi. (Cfr. Graf. n. 4)



GRAFICO N. 4

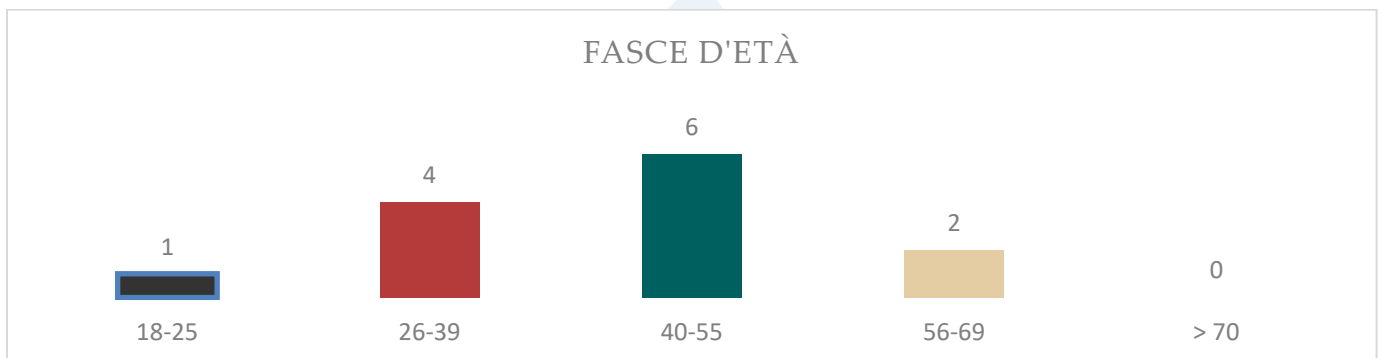
SESSO E NAZIONALITÀ DELLE PERSONE CHE SI SONO SUICIDATE



Le fasce d'età sono quelle tra 18 e 25 (1 persona), tra i 26 e i 39 anni (4 persone), tra i 40 e i 55 anni (6 persone) e tra i 56 e i 69 anni (2 persona). Si rileva che l'età media delle persone che sono si sono suicidate è di circa **41** anni. (Cfr. Graf. n. 5)

GRAFICO N. 5

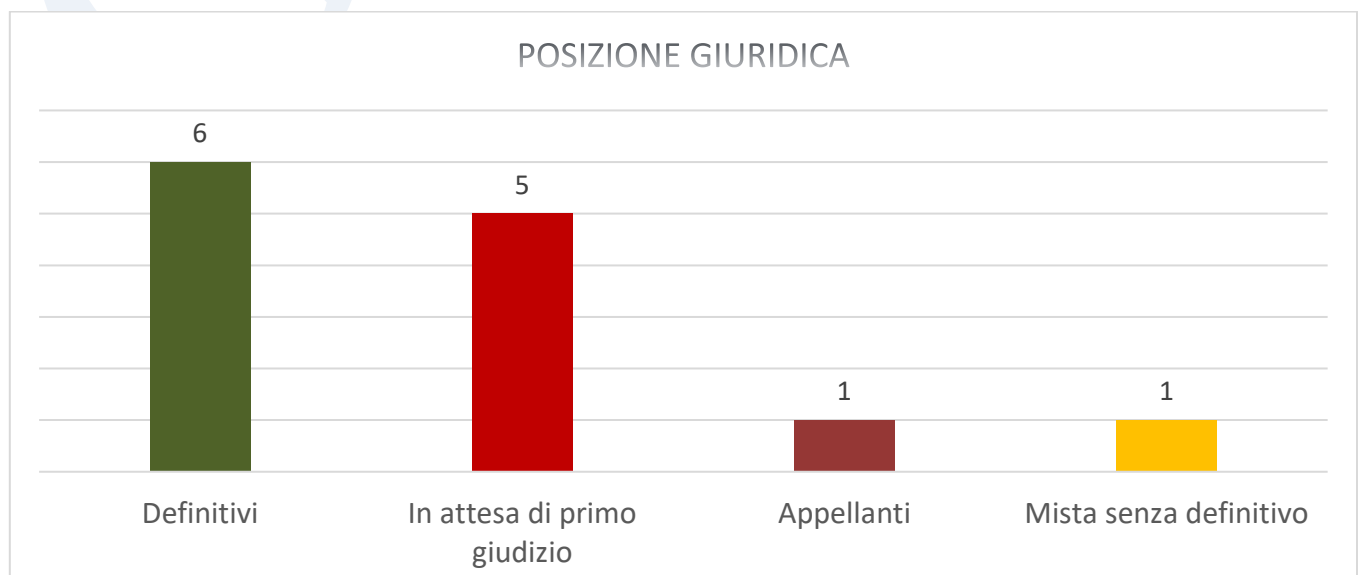
FASCE D'ETÀ DELLE PERSONE CHE SI SONO SUICIDATE



La posizione giuridica delle 13 persone che si sono tolte la vita in carcere è la seguente: **6** erano stati giudicati in via "definitiva" e condannati, mentre **5** erano in "attesa di primo giudizio", **1** appellante, **1** mista senza definitivo. (Cfr. Graf. n. 6)

GRAFICO N. 6

POSIZIONE GIURIDICA DELLE PERSONE CHE SI SONO SUICIDATE





Con riferimento ai *reati ascritti* alle persone interessate, dall'analisi è emerso che 6 delle persone che si sono tolta la vita erano accusate o erano stati condannati per reati contro la persona, tra questi si riportano quelli di maggiore rilievo: 2 per omicidio, 1 per tentato omicidio, 1 per molestia o disturbo alle persone – Minaccia, 1 per maltrattamenti in famiglia, 1 violenza sessuale; 7 per reati contro il patrimonio (rapina e/o tentata rapina).(Cfr. Graf. n.7)

GRAFICO N. 7

TIPOLOGIA DI REATO ASCRITTO ALLE PERSONE CHE SI SONO SUICIDATE



È stata analizzata la durata della permanenza presso l'Istituto nel quale è avvenuto l'evento: risulta che 3 persone si sono suicidate dopo circa 1 mese di detenzione e 2 entro i primi 3 mesi .

Analizzando i dati relativi agli eventi critici, è stata rilevata la presenza di eventuali fattori indicativi di fragilità o vulnerabilità. La lettura ha fatto emergere che 6 persone erano coinvolte in altri eventi critici e che 1 aveva precedentemente messo in atto un tentativo di suicidio; 1 Persona era sottoposta a 'grande sorveglianza per alto rischio suicidario e 1 persona era stata sottoposta dapprima a 'grandissima sorveglianza' e successivamente a seguito della disposizione del dirigente sanitario a 'grande sorveglianza'. (Cfr. Tab. n.2)

TABELLA N. 2

NUMERO DI PERSONE CHE SI SONO SUICIDATE COINVOLTE IN ALTRI EVENTI CRITICI

Totale suicidi	Coinvolti in altri eventi critici	Con precedente tentativo di suicidio	Sottoposti a grande sorveglianza	In grande sorveglianza al momento del suicidio
13	1	1	1	1

Gli Istituti in cui si sono verificati i suicidi sono 10: Case circondariali (9); Casa di reclusione (1) (Cfr. Tab. n. 3)

TABELLA N. 3

TOTALE ISTITUTI COINVOLTI PER TIPOLOGIA

Istituti coinvolti	Casa circondariale	Casa di reclusione
10	9	1

**TABELLA N. 4**

NUMERO SUICIDI IN ORDINE ALLA DATA DI REGISTRAZIONE E ISTITUTO

N.Progr.	Istituto	data di Registrazione
1	Firenze 'Sollicciano' - Casa circondariale	03/01/2025
2	Modena – Casa circondariale	07/01/2025
3	Paola (Cs) – Casa circondariale	08/01/2025
4	Roma “Regina Coeli” – Casa circondariale	09/01/2025
5	Cagliari – Casa circondariale	11/01/2025
6	Cagliari – Casa circondariale	20/01/2025
7	Vigevano (Pv) – Casa di reclusione	28/01/2025
8	Firenze 'Sollicciano' - Casa circondariale	15/02/2025
9	Pescara – Casa circondariale	17/02/2025
10	Frosinone – Casa circondariale	19/02/2025
11	Cremona – Casa circondariale	24/02/2025
12	Mantova – Casa circondariale	03/03/2025
13	Paola (Cs) – Casa circondariale	10/03/2025

TABELLA N.5

NUMERO SUICIDI PER ISTITUTO

Istituto	N. Eventi
Cagliari – Casa circondariale	2
Firenze 'Sollicciano' - Casa circondariale	2
Paola (Cs) – Casa circondariale	2
Cremona – Casa circondariale	1
Frosinone – Casa circondariale	1
Mantova – Casa circondariale	1
Modena – Casa circondariale	1
Pescara – Casa circondariale	1
Roma “Regina Coeli” – Casa circondariale	1
Vigevano (Pv) – Casa di reclusione	1
Totale Istituti [10]	Totale suicidi [13]

Dei 13 eventi suicidari, le regioni interessate sono: Lombardia 3; Calabria 2; Lazio 2; Sardegna 2; Toscana 2; Abruzzo 1; Emilia Romagna 1. (Cfr. Tabella n. 6 e graf. n. 8)

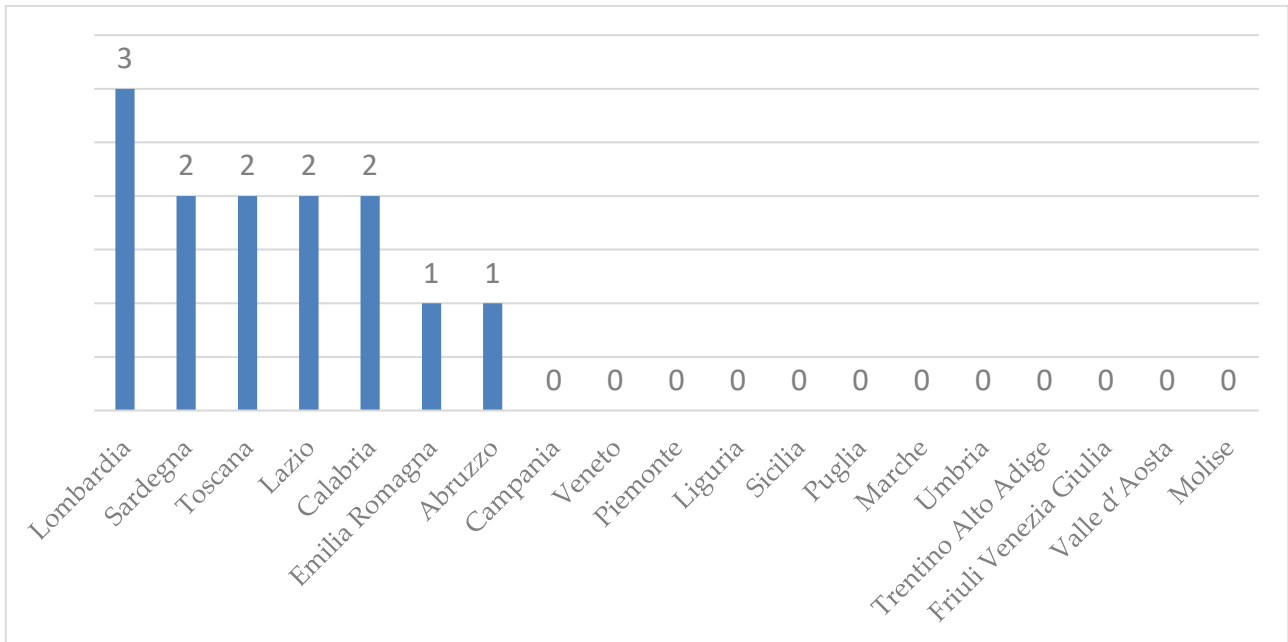
TABELLA N.6

NUMERO SUICIDI PER REGIONE

Regione	N° Suicidi
Lombardia	3
Calabria	2
Sardegna	2
Toscana	2
Lazio	2
Abruzzo	1
Emilia Romagna	1
Totale	13



GRAFICO N. 8
NUMERO SUICIDI PER REGIONE



GNPL



FOCUS SUICIDI 2025

RILEVAZIONE 01/01/2025 – 10/03/2025

TABELLA RIEPILOGATIVA N. 7
SUICIDI ANNO 2025

n.° evento	Genere	Nazionalità	Anni	Istituto	Data registrazione evento	Posizione giuridica	Fine pena	Reati contestati
1	M	Egitto	26	Firenze "Sollicciano" - C.C.	03/01/2025	Appellante	10/04/2027	Tentata rapina
2	M	Italia	49	Modena - C.C.	07/01/2025	In attesa di I° giudizio		Omicidio
3	M	Tunisia	40	Paola (Cs) - C.C.	08/01/2025	Definitivo	31/05/2027	Tentato omicidio
4	M	Romania	24	Roma "Regina Coeli" - C.C.	09/01/2025	In attesa di I° giudizio		Tentata rapina
5	M	Italia	49	Cagliari - C.C.	11/01/2025	In attesa di I° giudizio		Molestia o disturbo alle persone – Minaccia
6	M	Algeria	29	Cagliari – C.C.	20/01/2025	In attesa di I° giudizio		Rapina
7	M	Italia	56	Vigevano (Pv) – C.R.	28/01/2025	Definitivo	02/08/2027	Rapina
8	M	Romania	39	Firenze "Sollicciano" - C.C.	15/02/2025	Mista senza definitivo	01/12/2026	Maltrattamenti in famiglia
9	M	Egitto	25	Pescara – C.C.	17/02/2025	Definitivo	08/04/2027	Furto
10	M	Italia	52	Frosinone – C.C.	19/02/2025	Definitivo	13/07/2026	Ricettazione
11	M	Italia	44	Cremona – C.C.	24/02/2025	In attesa di I° giudizio		Violenza sessuale
12	F	Italia	58	Mantova – C.C.	03/03/2025	Definitiva	29/11/2037	Omicidio
13	M	Romania	42	Paola (Cs) - C.C.	10/03/2025	Definitivo	30/10/2025	Rapina

TABELLA RIEPILOGATIVA N.8

SUICIDI ANNO 2025 – CAPIENZA / POSTI REGOLARMENTE DISPONIBILI / PERSONE DETENUTE PRESENTI / INDICE DI SOVRAFFOLLAMENTO

Istituto	Capienza	Posti regolarmente disponibili	Persone detenute presenti	Indice di sovraffollamento ²
Firenze "Sollicciano" – C.C.	497	361	534	147,92
Modena - C.C.	372	369	578	156,64
Paola (Cs) - C.C.	181	154	181	117,53
Roma "Regina Coeli" - C.C.	628	570	1.053	184,74
Cagliari - C.C.	561	561	741	132,09
Vigevano (Pv) - C.R.	242	226	374	165,49
Pescara – C.C.	276	243	381	156,79
Frosinone C.C.	517	489	567	115,95
Cremona – C.C.	394	384	546	142,19
Mantova – C.C.	97	96	136	141,67

² Data rilevazione 13/03/2025



Sono state quindi analizzate le sezioni in cui sono avvenuti i suicidi. Va evidenziato che le sezioni interessate sono quelle a custodia chiusa con **11** eventi e **2** in sezione a custodia aperta. (Cfr. grafico riepilogativo n. 9 e 10, tabella riepilogativa n. 9 e 10)

GRAFICO N. 9

TIPOLOGIA DI SEZIONI IN CUI SONO AVVENUTI I SUICIDI

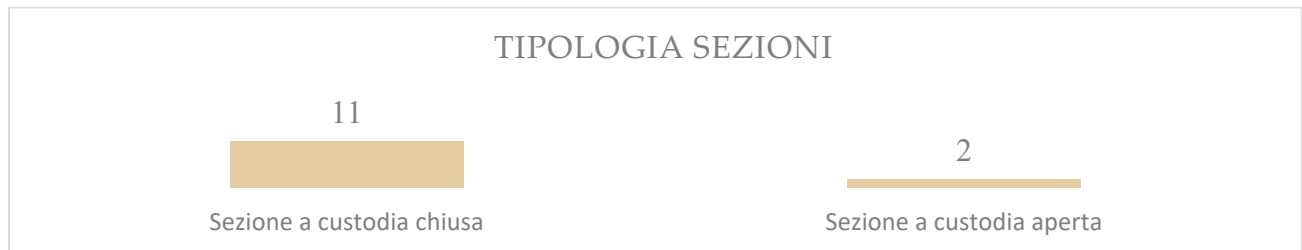


TABELLA RIEPILOGATIVA N. 9

ISTITUTI E SEZIONI IN CUI SONO AVVENUTI I SUICIDI

N° evento	Istituto	Sezione o luogo in cui è avvenuto il decesso
1	Firenze "Sollicciano" - C.C.	Circondariale - Infermeria
2	Modena - C.C.	Circondariale ordinaria
3	Paola (Cs) - C.C.	Circondariale - Isolamento
4	Roma "Regina Coeli" - C.C.	Circondariale ordinaria
5	Cagliari (Pv) - C.C.	Circondariale ordinaria
6	Cagliari - C.C.	Circondariale - Art. 32 D.p.r. 230/2000
7	Vigevano (Pv) - C.R.	Reclusione ordinaria
8	Firenze "Sollicciano" - C.C.	Circondariale ordinaria
9	Pescara - C.C.	Custodia attenuata
10	Frosinone - C.C.	Circondariale a trattamento intensificato
11	Cremona - C.C.	Camera situata nel Reparto colloqui
12	Mantova - C.C.	Circondariale ordinaria femminile
13	Paola (Cs) - C.C.	Circondariale - Art. 32 D.p.r. 230/2000

TABELLA RIEPILOGATIVA N.10

SEZIONI O LUOGO IN CUI SONO AVVENUTI I SUICIDI

Sezioni - Luogo	N° suicidi
Circondariale - Ordinaria	4
Circondariale - Art. 32 D.p.r. 230/2000	2
Circondariale - Isolamento	1
Circondariale - Ordinaria femminile	1
Circondariale a trattamento intensificato	1
Custodia attenuata	1
Circondariale - Infermeria	1
Reclusione - Ordinaria	1
Camera situata nel Reparto colloqui	1
Totale	13



GRAFICO RAPPRESENTATIVO N. 10
SEZIONI O LUOGHI IN CUI SONO AVVENUTI I SUICIDI

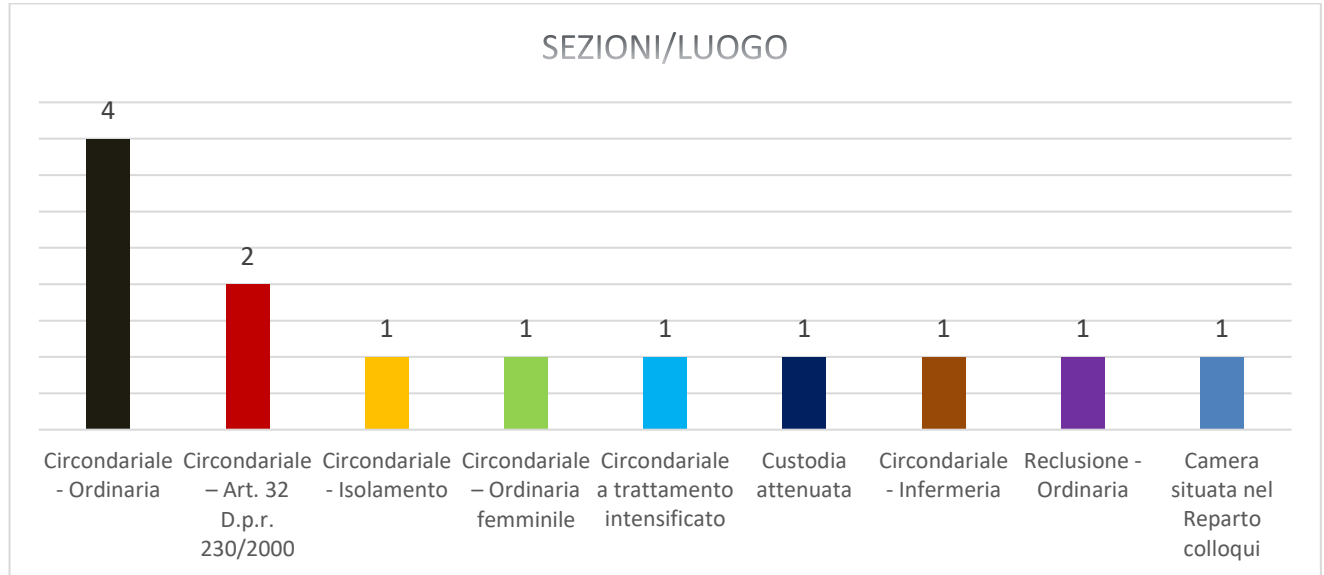


TABELLA RIEPILOGATIVA N.11

PERSONE CHE SI SONO SUICIDATE: SENZA FISSA DIMORA, ATTIVITÀ LAVORATIVA, GRADO DI ISTRUZIONE

N° evento	Genere	Nazionalità	Istituto	Data registrazione evento	Senza fissa dimora	Attività Lavorativa	Tipologia grado di istruzione
1	M	Egitto	Firenze "Sollicciano" (CC)	03/01/2025	S.F.D	Non rilevata	Non rilevata
2	M	Italia	Modena (CC)	07/01/2025		Non rilevata	Non rilevata
3	M	Tunisia	Paola (CC)	08/01/2025		Agricoltore	Licenza di scuola elementare
4	M	Romania	Roma "Regina Coeli" (CC)	09/01/2025		Muratore	Non rilevata
5	M	Italia	Cagliari (CC)	11/01/2025		Disoccupato	Non rilevata
6	M	Algeria	Cagliari (CC)	20/11/2025	S.F.D	Non rilevata	Non rilevata
7	M	Italia	Vigevano (CR)	28/01/2025		Autista	Diploma di scuola media superiore
8	M	Romania	Firenze "Sollicciano" (CC)	15/02/2025		Non rilevata	Non rilevata
9	M	Egitto	Pescara (CC)	17/02/2025	S.F.D	Non rilevata	Non rilevata
10	M	Italia	Frosinone (CC)	19/02/2025		Non rilevata	Non rilevata
11	M	Italia	Cremona (CC)	24/02/2025		Disoccupato	Licenza di scuola media inferiore
12	F	Italia	Mantova (CC)	03/03/2025		Disoccupata	Diploma di scuola professionale
13	M	Romania	Paola (CC)	10/03/2025		Non rilevata	Non rilevata

Delle 13 persone che si sono suicidate 3 risultano senza una fissa dimora.



TABELLA RIEPILOGATIVA N. 12

MODALITÀ SUICIDIO

N° evento	Genere	Nazionalità	Istituto	Data evento	Modalità	Strumento
1	M	Egitto	Firenze "Sollicciano" - C.C.	03/01/2025	Impiccamento	Corda rudimentale
2	M	Italia	Modena - C.C.	07/01/2025	Soffocamento	Gas bomboletta
3	M	Tunisia	Paola - C.C.	08/01/2025	Impiccamento	Corda rudimentale
4	M	Romania	Roma "Regina Coeli" - C.C.	09/01/2025	Impiccamento	Corda rudimentale
5	M	Italia	Cagliari - C.C.	11/01/2025	Impiccamento	Lenzuolo
6	M	Algeria	Cagliari - C.C.	20/01/2025	Impiccamento	Laccio scarpe
7	M	Italia	Vigevano (Pv) - C.R.	28/01/2025	Impiccamento	Cintura
8	M	Romania	Firenze "Sollicciano" - C.C.	15/02/2025	Impiccamento	Corda rudimentale
9	M	Egitto	Pescara - C.C.	17/02/2025	Impiccamento	Laccio scarpe
10	M	Italia	Frosinone - C.C.	19/02/2025	Impiccamento	Laccio scarpe
11	M	Italia	Cremona C.C.	24/02/2025	Impiccamento	Indumenti vari
12	F	Italia	Mantova (CC)	03/03/2025	Impiccamento	Corda rudimentale
13	M	Romania	Paola (CC)	10/03/2025	Impiccamento	Non rilevato

TABELLA RIEPILOGATIVA N. 13

MOTIVAZIONE

N° evento	Genere	Nazionalità	Istituto	Data evento	Motivazione
1	M	Egitto	Firenze "Sollicciano" - C.C.	03/01/2025	Non rilevato
2	M	Italia	Modena - C.C.	07/01/2025	Personali
3	M	Tunisia	Paola (Cs) - C.C.	08/01/2025	Non rilevato
4	M	Romania	Roma "Regina Coeli" - C.C.	09/01/2025	Non rilevato
5	M	Italia	Cagliari - C.C.	11/01/2025	Non rilevato
6	M	Algeria	Cagliari - C.C.	20/01/2025	Non rilevato
7	M	Italia	Vigevano (Pv) - C.R.	28/01/2025	Sconforto
8	M	Romania	Firenze "Sollicciano" - C.C.	15/02/2025	Non rilevato
9	M	Egitto	Pescara - C.C.	17/02/2025	Non rilevato
10	M	Italia	Frosinone - C.C.	19/02/2025	Non rilevato
11	M	Italia	Cremona C.C.	24/02/2025	Non rilevato
12	F	Italia	Mantova (CC)	03/03/2025	Sconforto
13	M	Romania	Paola (CC)	10/03/2025	Non rilevato



Eventi critici/Sovraffollamento

TABELLA N. 14

EVENTI CRITICI: STORICO 2024-2025

PERIODO DI RIFERIMENTO DAL 1° GENNAIO AL 10 MARZO DELL'ANNO

Tipologia eventi critici	2024	2025	Divario
Atti di aggressione	1.027	934	-93
Atti di contenimento	144	121	-23
Autolesionismo	2.432	2.101	-331
Decessi per cause naturali	33	33	0
di cui esterno all'Istituto	1	2	1
Decessi per cause da accertare	3	11	8
di cui accertati	0	0	0
Invio urgente ospedale con/senza ricovero	2.799	2.807	8
Manifestazioni di protesta collettiva	250	231	-19
Manifestazioni di protesta individuale	2.582	2.060	-522
Percosse riferite all'atto dell'arresto	62	33	-29
Rivolte	0	1	1
Suicidi	20	13	-7
Tentati suicidi	375	349	-26
Violazioni norme penali	2.633	2.423	-210
di cui aggressioni fisiche al personale di Polizia Penitenziaria	383	397	14
di cui aggressioni fisiche al personale amministrativo	14	17	3

TABELLA N. 15

ISTITUTI IN CUI SONO AVVENUTI I SUICIDI:

N° TENTATIVI DI SUICIDIO, ATTI DI AUTOLESIONISMO, SCIOPERO DELLA FAME E/O SETE

RILEVAZIONE DA INIZIO 2025³

Istituto	N° suicidi	Tentativi suicidi da inizio 2025	Atti di autolesionismo da inizio 2025	Manifestazione di protesta individuale Sciopero della fame e/o sete da inizio 2025 ⁴
Modena (Cc)	1	4	50	13
Firenze "Sollicciano" (Cc)	2	11	59	27
Paola (Cc)	2	1	15	4
Roma "Regina Coeli" (Cc)	1	21	69	1
Cagliari (Cc)	2	18	43	65
Vigevano (CR)	1	1	2	1
Pescara - C.C.	1	5	10	4
Frosinone - C.C.	1	2	7	1
Cremona - C.C.	1	10	77	14
Mantova (CC)	1	0	0	0

³ Data rilevazione 10/03/2025

⁴ Data rilevazione 10/03/2025



TABELLA N. 16
TENTATIVI DI SUICIDI
PRIMI 30 ISTITUTI PER NUMERO DI EVENTI CRITICI
DAL 01/01/2024 AL 31/12/2024

N° Prog.	Istituto	Numero eventi critici
1	Catanzaro – Casa circondariale	91
2	Milano San Vittore - Casa circondariale	77
3	Napoli ‘Secondigliano’ - Casa circondariale	71
4	Firenze ‘Sollicciano’ - Casa circondariale	69
5	Cagliari - Casa circondariale	65
6	Roma ‘Regina Coeli’ - Casa circondariale	63
7	Torino - Casa circondariale	58
8	Bologna - Casa circondariale	56
9	Vibo Valentia - Casa circondariale	56
10	Modena - Casa circondariale	48
11	Lecce - Casa circondariale	46
12	Parma – II.PP	44
13	Sassari - Casa circondariale	42
14	Brescia ‘Canton Monbello’ Casa circondariale	37
15	Teramo - Casa circondariale	37
16	Verona - Casa circondariale	36
17	Napoli ‘Poggioreale’ - Casa circondariale	36
18	Como - Casa circondariale	30
19	Perugia - Casa circondariale	28
20	Venezia Santa Maria Maggiore - Casa circondariale	28
21	Roma ‘Rebibbia’ N.C. - Casa circondariale	26
22	Ancona - Casa circondariale	25
23	Frosinone - Casa circondariale	24
24	Prato - Casa circondariale	24
25	Taranto - Casa circondariale	24
26	Avellino – Casa circondariale	24
27	Reggio Calabria ‘Arghilla’ - Casa circondariale	23
28	Pisa – Casa circondariale	23
29	Genova “Marassi” – Casa circondariale	21
30	Cremona - Casa circondariale	21



TABELLA N. 17

ATTI DI AUTOLESIONISMO

PRIMI 30 ISTITUTI PER NUMERO DI EVENTI CRITICI

DAL 01/01/2024 AL 31/12/2024

N. Prog.	Istituto	Numero eventi critici
1	Milano San Vittore - Casa circondariale	1234
2	Firenze 'Sollicciano' - Casa circondariale	405
3	Genova 'Marassi' - Casa circondariale	391
4	Modena - Casa circondariale	352
5	Napoli 'Poggioreale' - Casa circondariale	344
6	Napoli 'Secondigliano' - Casa circondariale	329
7	Parma - II.PP	314
8	Bologna - Casa circondariale	313
9	Cagliari - Casa circondariale	312
10	Cremona - Casa circondariale	294
11	Roma 'Regina Coeli' - Casa circondariale	279
12	Ancona - Casa circondariale	211
13	Roma 'Rebibbia' N.C. - Casa circondariale	210
14	Torino - Casa circondariale	191
15	Brescia 'Canton Monbello' Casa circondariale	180
16	Lecce - Casa circondariale	178
17	Teramo - Casa circondariale	175
18	Piacenza - Casa circondariale	172
19	Ivrea - Casa circondariale	166
20	Monza - Casa circondariale	162
21	Vicenza - Casa circondariale	160
22	Catanzaro - Casa circondariale	156
23	Alessandria - Casa di reclusione	156
24	Verona - Casa circondariale	150
25	Udine - Casa circondariale	150
26	Agrigento - Casa circondariale	148
27	San Remo - Casa circondariale	146
28	Palermo 'Ucciardone' - Casa di reclusione	145
29	Busto Arsizio - Casa circondariale	142
30	Avellino - Casa circondariale	134



1. I decessi per cause da accertare

Aggiornamento al 10 marzo 2025

L'analisi delle morti avvenute in stato di detenzione deve considerare, per completezza, i dati relativi ai **decessi per cause da accertare**. Analizzando gli eventi critici, si rileva che dall'inizio dell'anno sono stati registrati **11** decessi.

TABELLA RIEPILOGATIVA N. 18
DECESSI PER CAUSE DA ACCERTARE
ANNO 2025

N° evento	Data registrazione e evento	Istituto	Genere	Nazionalità	Età	Posizione giuridica	Fine pena	Sezione in cui è avvenuto il decesso
1 ⁵	01/01/2025	Modena - C.C.	M	Macedonia	37	Definitivo	10/09/2027	Circondariale – A trattamento intensificato
2	02/01/2025	Bologna – C.C.	M	Pakistan	51	Definitivo	23/07/2025	Circondariale – a trattamento intensificato
3	04/01/2025	Modena - C.C.	M	Marocco	30	Definitivo	13/11/2025	H.I.V. – Livello intermedio
4	03/02/2025	Modena – C.C.	M	Marocco	27	Ricorrente	08/09/2026	Circondariale - Ordinaria
5	04/02/2025	Livorno – C.C.	M	Italia	42	Appellante	07/05/2030	1° Accoglienza
6 ⁶	04/02/2025	Napoli "Poggioreale" – C.C.	M	Italia	61	Definitivo	29/02/2028	Protetti omosessuali a trattamento intensificato
7	07/02/2025	Avellino -C.C.	M	Italia	37	Definitivo	23/06/2030	Circondariale - Ordinaria
8	14/02/2025	Prato C.C.	M	Marocco	32	In attesa di 1° giudizio		Circondariale – Art 32 D.P.R. 230/2000
9	17/02/2025	Cremona – C.C.	M	Marocco		Definitivo	16/08/2026	Circondariale ordinaria
10	20/02/2025	Varese C.C.	M	Italia	43	Definitivo	11/08/2025	1° Accoglienza
11	28/02/2025	Teramo – C.C.	M	Ucraina	42	Definitivo	11/03/2031	Protetti promiscua a trattamento intensificato

Si rileva che l'età media delle persone che sono decedute per cause naturale è di circa **37** anni.

⁵ Nota: il Dipartimento dell'Amministrazione Penitenziaria ha registrato in data 01/01/2025 il primo evento suicidario avvenuto presso la Cc di Modena il giorno 31/12/2024. Il Dap inizialmente ha inserito il decesso classificandolo come "suicidio" tra quelli del 2025, per poi stornarlo in data 15/01/2025 dai suicidi e classificarlo come "**decesso per cause da accertare**".

⁶ Decesso avvenuto all'esterno dell'Istituto. La persona era stata ricoverata presso Ospedale del Mare in data 22.11.2024



TABELLA RIEPILOGATIVA N. 19

ISTITUTI CHE HANNO REGISTRATO I DECESSI PER CAUSE DA ACCERTARE
ANNO 2025

Istituti	n. Eventi
Modena – C.C.	3
Avellino – C.C.	1
Bologna – C.C.	1
Cremona -C.C.	1
Livorno – C.C.	1
Napoli “Poggioreale” – C.C.	1
Prato C.C.	1
Teramo C.C.	1
Varese C.C.	1
Totale decessi per cause da accertare	11



2. I Decessi per cause naturali

Aggiornamento al 3 marzo 2025

TABELLA N. 20
DECESSI PER CAUSE NATURALI
ANNO 2025

N° prog.	Data registrazione evento	Genere	Nazionalità	Anni	Istituto	Sezione	Posizione giuridica	Fine pena
1	01/01/2025	M	Italia	68	Torino - C.C.	S.A.I. – ricoverati ordinari	Definitivo	Ergastolo
2	05/01/2025	M	Albania	62	Catanzaro – C.C.	Reclusione – A trattamento intensificato	Definitivo	21/04/2025
3	05/01/2025	M	Italia	43	Napoli “Secondigliano” - C.C.	Alta Sicurezza 3	Definitivo	04/06/2038
4	07/01/2025	M	Italia	43	Catanzaro – C.C.	Reclusione - Ordinaria	Mista con definitivo	18/07/2036
5	13/01/2025	F	Nigeria	59	Palermo “Pagliarelli” - C.C.	Circondariale ordinaria femminile	Definitivo	21/12/2025
6	13/01/2025	M	Italia	59	Saluzzo C.R.	Alta Sicurezza 3	Definitivo	Ergastolo
7	16/01/2025	M	Italia	41	Frosinone – C.C.	Circondariale a trattamento intensificato	Mista con definitivo.	21/08/2032
8	17/01/2025	M	Italia	49	Bologna – C.C.	Reclusione – A trattamento intensificato	Definitivo	20/02/2036
9	17/01/2025	M	Italia	52	Verona – C.C.	Circondariale a trattamento intensificato	Definitivo	22/07/2025
10	19/01/2025	M	Italia	63	Torino - C.C.	1° Accoglienza	Definitivo	27/03/2026
11	22/01/2025	M	Italia	48	Catanzaro – C.C.	Circondariale - Ordinaria	Definitivo	12/10/2028
12 ⁷	22/01/2025	M	Italia	58	Pisa C.C.	S.A.I. – Ricoverati ordinari	In attesa di primo giudizio	
13	25/01/2025	M	Tunisia	39	Civitavecchia C.C.	Circondariale a trattamento intensificato	Definitivo	25/07/2030
14 ⁸	25/01/2025	M	Yugoslavia	64	Torino C.C.	Protetti – Riprovazione sociale a trattamento intensificato	Definitivo	09/08/2027
15 ⁹	25/01/2025	M	Italia	70	Cosenza C.C.	Disabili	In attesa di primo giudizio	

⁷ Deceduto presso il Nosocomio di Pisa (da dicembre 2024 a gennaio 2025 la persona è stata inviata quattro volte in urgenza presso il Nosocomio).

⁸ Il Dap ha inserito la nazionalità “Yugoslavia” - repubblica cessata 30 anni addietro -.

⁹ Deceduto in data 20.01.2025 presso il Nosocomio di Cosenza, decesso registrato in data 25.01.2025.



16	27/01/2024	M	Italia	82	Bollate (Mi) C.R.	Disabili a trattamento intensificato	Definitivo	29/11/2028
17	29/01/2025	M	Turchia	75	Lecce – C.C.	Reclusione - Infermeria	Definitivo	16/03/2026
18	29/01/2025	M	Italia	57	Napoli “Poggioreale” CC	Esterno Istituto - Persona privata della libertà sottoposta agli arresti domiciliari dal gennaio del 2022		
19	31/01/2025	M	Italia	54	Roma “Rebibbia” N.C.	H.I.V. – Livello intermedio	Definitivo	30/06/2025
20 ¹⁰	04/02/2025	M	Italia	53	Lecce C.C.	Circondariale ordinaria	Definitivo	09/08/2025
21 ¹¹	05/02/2025	M	Italia	68	Torino C.C.	S.A.I. – Alta sicurezza	Definitivo	12/07/2030
22	05/02/2025	M	Marocco	42	Napoli “Poggioreale” CC	Circondariale ordinaria	Definitivo	06/10/2026
23	08/02/2025	M	Nigeria	45	Como C.C.	Circondariale – Art 32 D.P.R. 230/2000	Definitivo	07/07/2026
24	08/02/2025	M	Italia	20	Reggio Emilia – C.C.	Circondariale ordinaria	Mista con definitivo	30/10/2026
25 ¹²	14/02/2025	M	Italia	70	Palermo “Pagliarelli” - C.C.	Reclusione a trattamento intensificato	Definitivo	13/04/2039
26	16/02/2025	M	Italia	73	Bollate (Mi) – C.R.	Articolo 21 O.P.	Definitivo	03/03/2029
27	19/02/2025	M	Tunisia	63	Reggio Emilia – C.C.	Circondariale ordinaria	In attesa di primo giudizio	
28	21/02/2025	M	Italia	59	Parma – II.PP.	Minorati fisici	Definitivo	Ergastolo
29	23/02/2025	M	Tunisia	56	Brescia Verziano - Cr	Reclusione a trattamento intensificato	Definitivo	24/05/2027
30	25/02/2025	M	Italia	57	Cassino – C.C.	Protetti riprovazione sociale a trattamento intensificato	Definitivo	23/12/2032
31	05/03/2025	M	Marocco	49	Napoli Poggioreale – C.C.	Circondariale ordinaria	Definitivo	19/10/2025
32	06/03/2025	M	Italia	83	Trapani – C.C.	Porretti riprovazione sociale	Definitivo	07/02/2030
33	08/03/2025	M	Italia	62	Velletri – C.C.	Circondariale a trattamento intensificato	Definitivo	01/04/2027

Si rileva che l'età media delle persone che sono decedute per cause naturali è di circa **57** anni.

¹⁰ Il decesso è avvenuto presso l'Ospedale di Lecce ove la persona era ricoverata dal 7.1.2025

¹¹ Il decesso è avvenuto presso l'Ospedale Molinette di Torino ove la persona era ricoverata dal 29.09.2024

¹² Il decesso è avvenuto presso l'Ospedale Civico di Palermo. La persona in data 12.2.2025 veniva scarcerata e sottoposta alla misura della detenzione domiciliare (Ordinanza emessa dal Magistrato di sorveglianza di Palermo). In data 13.2.2025, il Reparto di prima medicina inoltrava certificazione medica dell'avvenuto decesso del detenuto.



TABELLA N 21

ISTITUTI CON NUMERO EVENTI DECESSO PER CAUSE NATURALI
ANNO 2025

Istituto	n. Eventi
Torino C.C.	4
Catanzaro C.C.	3
Napoli "Poggioreale" CC	3
Bollate C.R.	2
Lecce C.C.	2
Palermo "Pagliarelli" C.C.	2
Reggio Emilia C.C.	2
Bologna C.C.	1
Brescia Verziano C.R.	1
Cassino C.C.	1
Civitavecchia C.C.	1
Como C.C.	1
Cosenza C.C.	1
Frosinone C.C.	1
Napoli "Secondigliano" C.C.	1
Parma II.PP.	1
Pisa C.C.	1
Roma "Rebibbia" N.C.	1
Saluzzo C.R.	1
Trapani C.C.	1
Verona C.C.	1
Velletri C.C.	1
Totale decessi registrati per cause naturali	33